




LICEO SCIENTIFICO  
ENRICO FERMI  
AVERSA



# Il Capolavoro nell'Orientamento Scolastico





# Cos'è il capolavoro?



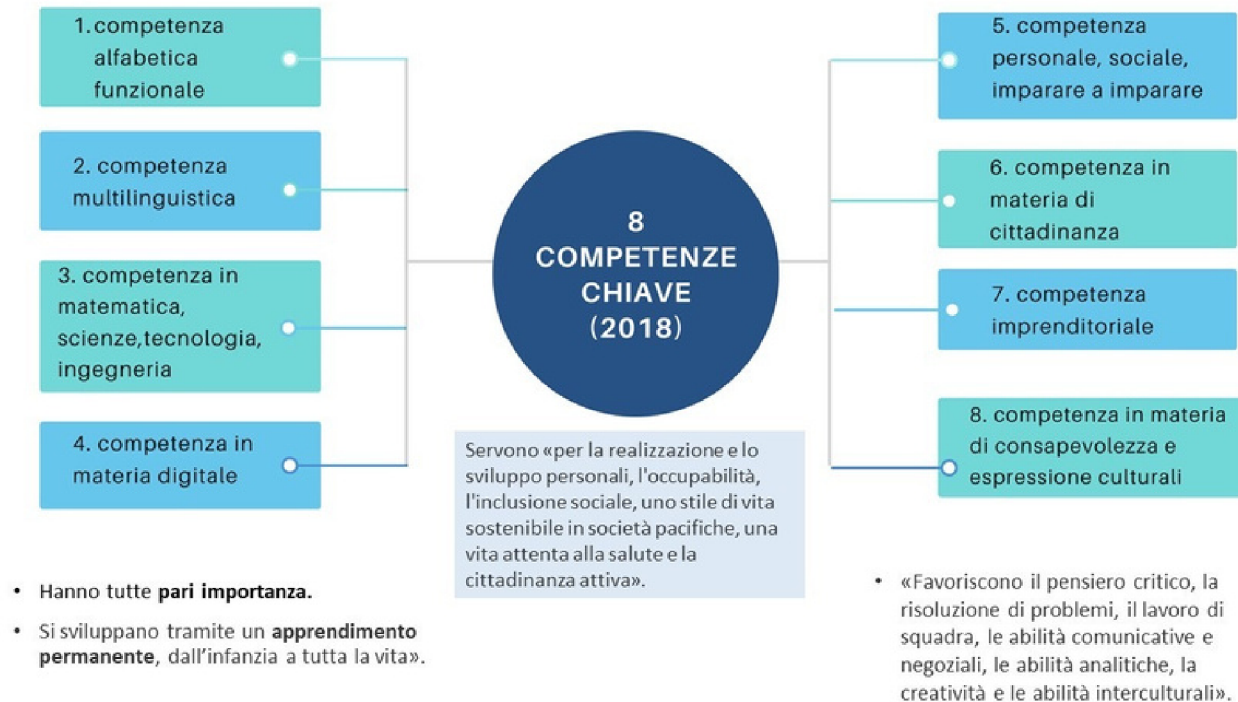
- Rappresenta un elemento chiave nel tuo percorso di autovalutazione e crescita personale.
- È un prodotto o un progetto da te riconosciuto come particolarmente significativo e rappresentativo delle tue competenze sviluppate.
- Può essere realizzato in ambito scolastico o extrascolastico e può includere attività culturali, artistiche, letterarie, linguistiche, comunicative, musicali, coreutiche, scientifiche, tecnologiche, sportive, di cittadinanza attiva, di volontariato o professionali.



# Selezione e sviluppo del capolavoro

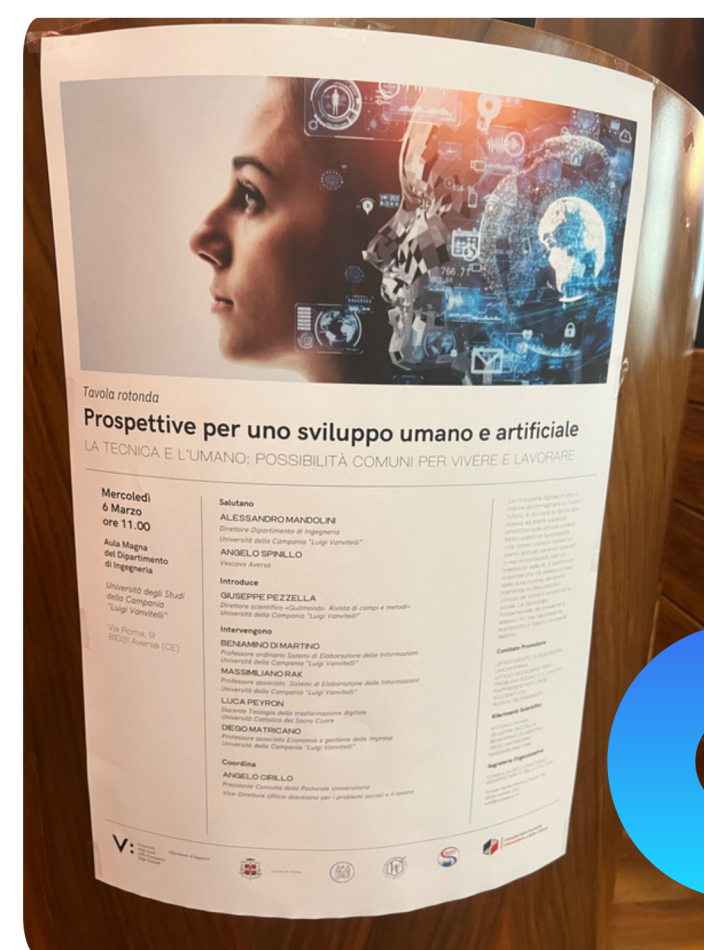
Il capolavoro va selezionato valutando il suo contributo allo sviluppo delle otto competenze chiave europee.

Questa scelta richiede un processo di riflessione critica sull'opera e sulle competenze sviluppate durante la realizzazione del capolavoro.



## Check list per il tuo capolavoro

- Individua almeno un lavoro o un'attività adatta (massimo tre per anno)
- Carica il lavoro nell'e-portfolio entro la fine dell'anno scolastico
- Dai un titolo
- Scrivi una breve descrizione
- Motiva la tua scelta
- Seleziona una o più delle otto competenze chiave per l'apprendimento permanente sviluppate grazie al capolavoro scelto
- Esprimi le tue riflessioni, anche a distanza di anni, sui capolavori realizzati (facoltativo).



### Capolavoro

Potrà indicare, per ogni anno scolastico, un prodotto riconosciuto come "capolavoro" che rappresenti i progressi compiuti.

Disponibile prossimamente

## Quali informazioni inserire?

Come prima cosa scegli un titolo che identifichi il tuo capolavoro, subito dopo seleziona il tipo di attività da cui è nato. È possibile scegliere – come suggerisce “Unica” – tra:

- attività in campo matematico, scientifico, tecnico, tecnologico;
- attività motorio/sportive;
- attività di cittadinanza attiva e di volontariato;
- attività in campo letterario;
- attività nel campo delle lingue straniere;
- attività professionali;
- attività culturali e artistiche attività nel campo della comunicazione;
- attività musicali e/o coreutiche;
- altre attività, se il capolavoro non rientra in nessuna delle precedenti attività.



## In che ambito è stato realizzato il capolavoro?

E' necessario selezionare (dunque, dichiarare) se il capolavoro è stato realizzato in ambito scolastico o extrascolastico e, inoltre, se è stato realizzato in modalità individuale o di gruppo.

Sarebbe utile (forse, meglio, necessario) motivare la scelta che ti ha portato a indicare proprio quel prodotto come capolavoro.

Poi aggiungi una descrizione che illustri in cosa consiste il tuo capolavoro.

Se il capolavoro o una sua presentazione è disponibile online, sarebbe utile provvedere ad inserire un link esterno e un documento che racconti con testo e/o immagini il capolavoro e il percorso che si è seguito per realizzarlo.



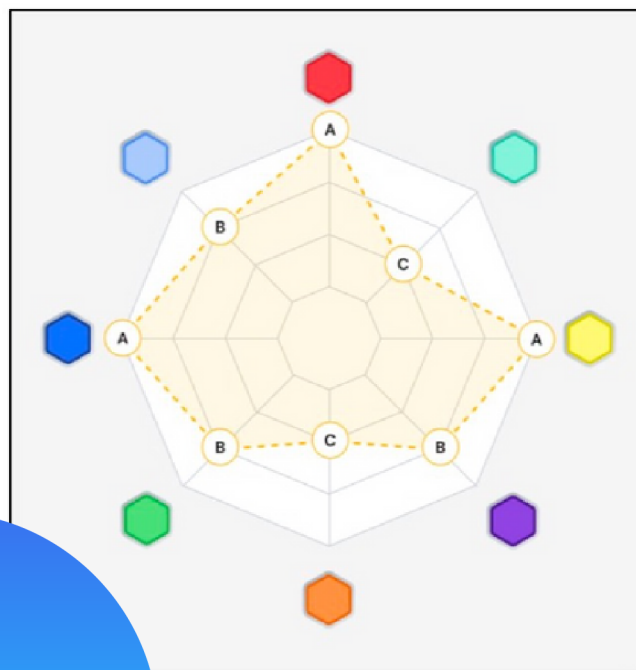
# L'autovalutazione









L'autovalutazione ti consente di esprimere le tue riflessioni sul percorso che hai svolto e sulle attività che ti hanno coinvolto durante l'anno, anche grazie all'aiuto del tuo docente tutor.

Nell'e-portfolio trovi uno spazio dedicato all'autovalutazione delle attività.

**Puoi anche autovalutare il tuo capolavoro!**

Dalla tua autovalutazione potrai estrapolare un grafico che ti mostrerà le competenze chiave sviluppate.




 Competenza alfabetica funzionale <a href="#">Leggi la descrizione</a>	Livello <b>A</b>	 Competenza multilinguistica <a href="#">Leggi la descrizione</a>	Livello <b>C</b>
 Competenza matematica e competenze in scienze, tecnologie e ingegneria <a href="#">Leggi la descrizione</a>	Livello <b>A</b>	 Competenza digitale <a href="#">Leggi la descrizione</a>	Livello <b>B</b>
 Competenza personale, sociale e capacità di imparare a imparare <a href="#">Leggi la descrizione</a>	Livello <b>C</b>	 Competenza in materia di cittadinanza <a href="#">Leggi la descrizione</a>	Livello <b>B</b>
 Competenza imprenditoriale <a href="#">Leggi la descrizione</a>	Livello <b>A</b>	 Competenza in materia di consapevolezza ed espressione culturali <a href="#">Leggi la descrizione</a>	Livello <b>B</b>

## Importanza della valutazione critica



**Opera una valutazione critica dei tuoi lavori per scegliere il capolavoro.  
In questo modo riconoscerai i tuoi progressi e le competenze acquisite, favorendo così la tua crescita personale e professionale.**





## Inserimento nell'e-portfolio

Il capolavoro viene inserito nel tuo e-portfolio, un portfolio digitale che ti accompagna durante il percorso scolastico.

Il tuo docente tutor svolge un ruolo importante nel fornirti assistenza:

- nella fase di selezione,
- nella fase di inserimento del capolavoro
- nell'e-portfolio,
- nel consolidare l'attività svolta.

